



GCAP  
Italia




Network delle ONG in Europa per lo sviluppo e l'emergenza

**CONCORD**  
ITALIA

WEBINAR  
10 giugno 2021

# LA COERENZA DELLE POLITICHE SULLE MIGRAZIONI NEGLI OBIETTIVI DI SVILUPPO SOSTENIBILE

PCSD –OECD Anna Piccinni





## Sommario della presentazione:

A cosa serve la coerenza delle politiche?

Numerose politiche nazionali hanno un impatto sulla migrazione (domestico/esterno)

Quali sono le sfide?

Misurare gli impatti delle politiche sulla migrazione attraverso i settori e i confini

Quali sono le soluzioni possibili ?

Meccanismi di governance per aumentare la coerenza tra le politiche sulla migrazione



# PCSD in the SDGs

Una prospettiva sistemica

*PCSD é un mezzo per:*

- Evidenziare le interdipendenze tra obiettivi sostenibili
- Bilanciare l'impatto della dimensione domestica ed estera delle politiche
- Prendere in conto gli effetti trans-generazionali delle politiche

Source: *Global Sustainable Development Report 2019: The Future is Now – Science for Achieving Sustainable Development*, United Nations, New York, 2019.



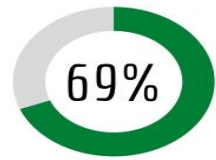
# L'ITALIA E GLI IMPATTI TRANSFRONTALIERI: INDICI INTERNAZIONALI

## THE SUSTAINABLE DEVELOPMENT SOLUTIONS NETWORK SPILLOVER INDEX 2020

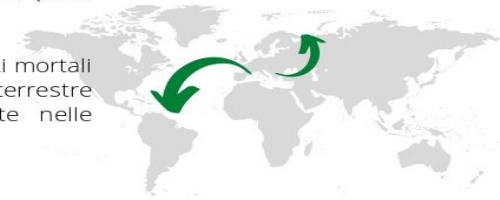
Lo Spillover Index misura **gli effetti positivi o negativi di un paese sulle capacità di altri paesi di raggiungere gli SDGs**: un punteggio elevato significa che un paese causa più spillover positivi e meno negativi.

Lo Spillover Index è composto da 12 indicatori che si estendono su 4 dimensioni: ambiente, economia e finanza, società e sicurezza. L'Italia ha un punteggio relativamente basso (**69% dove il 100% è il punteggio migliore**) e si classifica 132esima su 166 paesi.

Esempi di indicatori includono: esportazione delle principali armi tradizionali, incidenti mortali sul lavoro nelle importazioni, punteggio di paradiso fiscale, minacce alla biodiversità terrestre e d'acqua dolce incorporate nelle importazioni, emissioni di CO2 incorporate nelle importazioni, ecc.



Punteggio di spillover (100% come punteggio migliore)



## THE GOOD COUNTRY INDEX 2020

Il GC Index misura le influenze transfrontaliere e classifica i paesi in base **al bene con cui contribuiscono al resto del mondo** (1° come posizione migliore). Il GC Index mira a misurare ciò con cui ogni paese contribuisce al bene comune dell'umanità e lo fa attraverso sette dimensioni (cultura, pace internazionale e sicurezza, prosperità e uguaglianza, ecc.). L'Italia si posiziona 24esima (17° tra il 27 Membri UE), mentre le prime 3 posizioni sono occupate da Svezia, Danimarca e Germania.

L'Italia si colloca al **22° posto su 149 per Ordine Mondiale** e ottiene buoni risultati negli indicatori relativi ai trattati ONU firmati e ai rifugiati generati (rispetto alla sua popolazione), anche se contribuisce meno bene della media per rifugiati ospitati (rispetto alle dimensioni della sua economia).



Punteggio totale: l'Italia si posiziona 24esima su 149 paesi

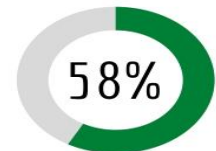


Ordine mondiale

## THE COMMITMENT TO DEVELOPMENT INDEX 2020

Il CD Index classifica 40 dei paesi più sviluppati al mondo in base agli **effetti di ricaduta delle loro politiche volte a promuovere e aiutare i paesi in via di sviluppo**. Mentre Svezia, Francia e Norvegia ottengono i migliori risultati e occupano le prime 3 posizioni, l'Italia è al 17° posto (11° tra il 27 Membri UE) con un punteggio complessivo di 58 (100 come punteggio migliore).

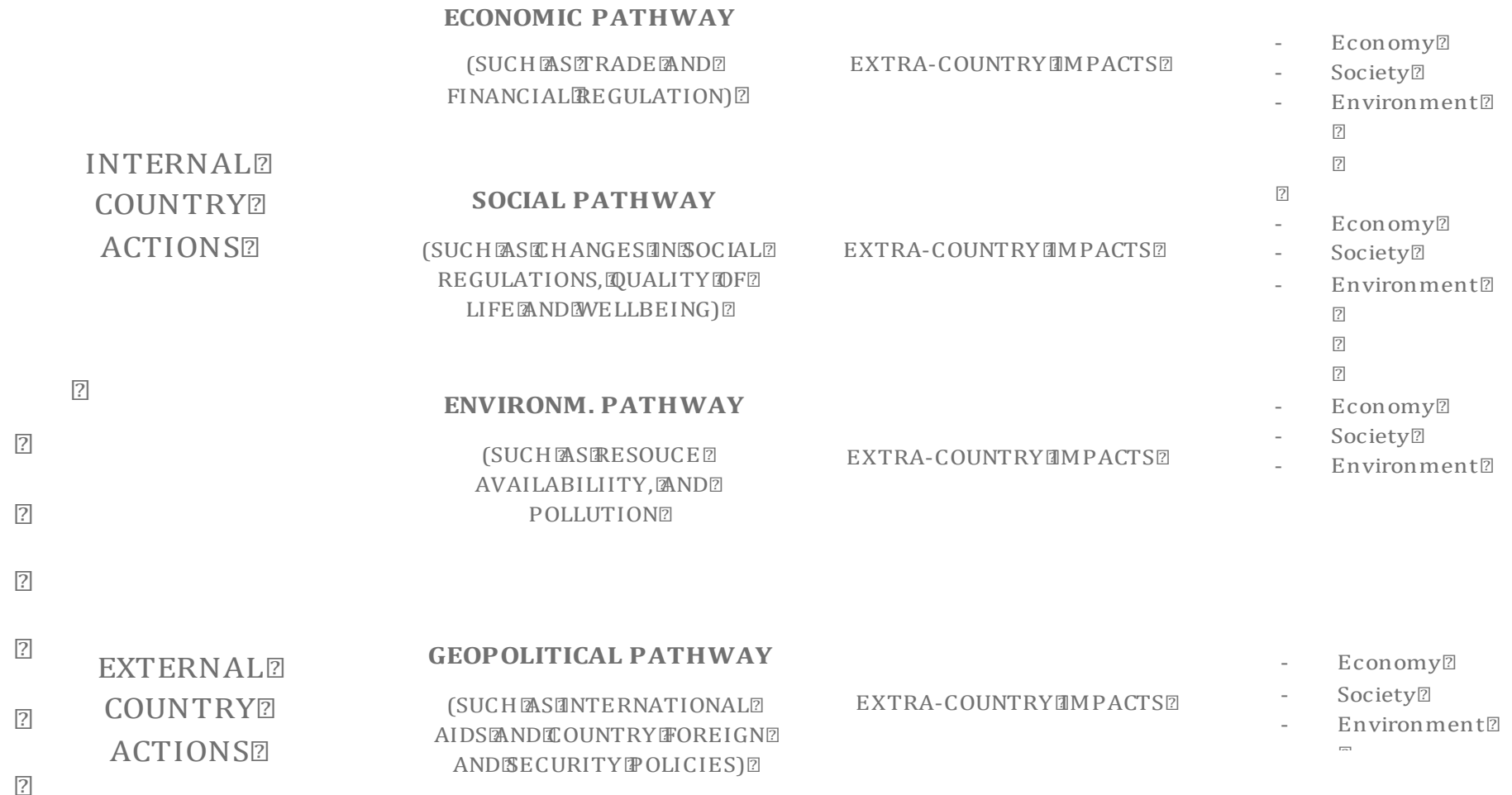
L'Italia è al **17° posto nella componente migrazione** (con un punteggio del 34%). L'Italia ha ratificato tutte le convenzioni sulla migrazione prese in esame, ma ospita relativamente pochi rifugiati in rapporto alla sua popolazione e potrebbe migliorare le sue politiche di integrazione dei migranti.




Punteggio totale italiano (100 come punteggio migliore)



# Pathways of impacts of country internal and external policies



OECD (2021), Understanding the Spillovers and Transboundary Impacts of Public Policies





# OECD Raccomandazione per la Coerenza delle Politiche per lo Sviluppo Sostenibile

## I. A strategic vision for achieving the 2030 Agenda and SDGs in an integrated and coherent manner

**1 Political Commitment and Leadership**   
to foster whole-of-government action for PCSD

**2 Strategic Long-term Vision**   
to support policy coherence and orient the government and stakeholders towards SDGs

**3 Policy integration**   
to capitalise on synergies and benefits across economic, social and environmental policies

## II. Effective and inclusive institutional and governance mechanisms to address policy interactions

**4 Whole-of-Government coordination**   
to mitigate divergences between sectoral priorities and policies

**5 Subnational engagement**   
to promote coordinated actions and enhance coherence across levels of governments

**6 Stakeholder engagement**   
to sustain broader support for PCSD and its implementation

## III. A set of responsive and adaptive tools to anticipate, assess and address impacts of policies

**7 Policy and financial impacts**   
to inform decision-making, increase positive impacts and avoid potential negative impacts

**8 Monitoring, reporting and evaluation**   
to collect qualitative and quantitative evidence on the impact of policies and financing, and report progress on PCSD



Central mechanism to coordinate the use of NSDS in priority setting and the progress achieved at all levels

The Policy cycle and NSDS

Align Inter-ministerial committees' work around a Sustainability Check

Monitoring and Evaluation

Systematise and use the information on policies' impact in terms of the NSDS

Existing Regulative stock (including RIAs) supports the NSDS

Planning

Budgeting

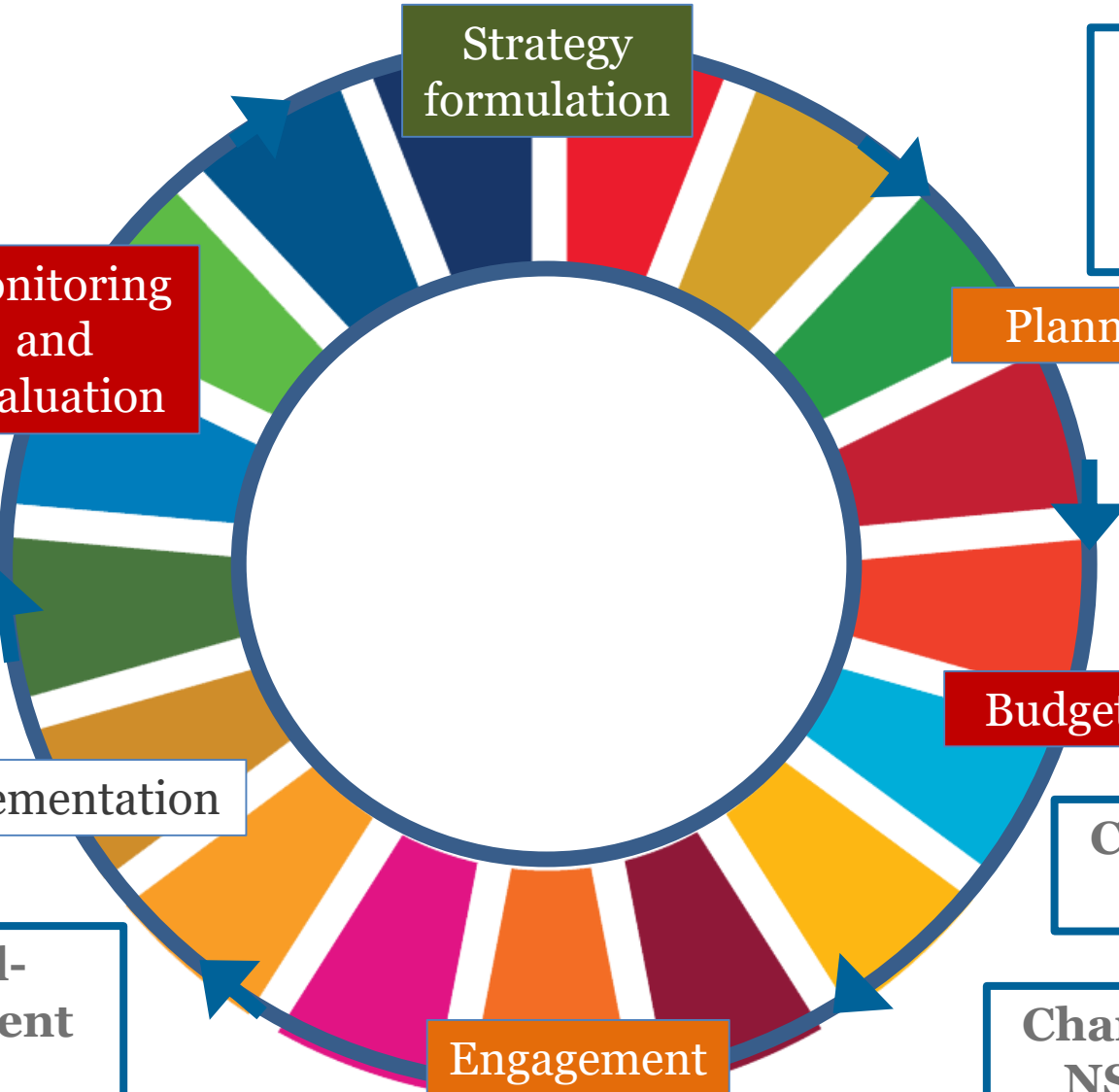
Charting Budget against NSDS strategic goals

Implementation

Sub-national, civil-society and parliament engagement

Charting Budget against NSDS strategic goals

Engagement



# COERENZA DELLE POLITICHE: QUADRO LOGICO

## SNSVS: CONTRASTARE LA POVERTÀ E L'ESCLUSIONE SOCIALE ELIMINANDO I DIVARI TERRITORIALI (PERSONE, OBIETTIVO STRATEGICO 1)

SETTORI DI POLITICHE

1. TASSE E TRASFERIMENTI
2. DIFFUSIONE DELLA TECNOLOGIA
3. RAFFORZARE L'ACCESSO AI SERVIZI PUBBLICI

OBIETTIVI RELATIVI A QUESTI SETTORI DI POLITICHE IN OGNI PACCHETTO DI MISURE (PNRR, DEF, PNR, PIANO SUD, MFF, STRATEGIE REGIONALI)

TARGET

INDICATORI DI RISULTATO RELATIVI A QUESTI SETTORI DI POLITICHE IN OGNI PACCHETTO DI MISURE

VOCE DI BILANCIO IN OGNI PACCHETTO DI MISURE

PROVVEDIMENTI POLITICI

- 1.1 REDDITO DI CITTADINANZA
- 1.2 RIDUZIONE CANONE D'AFFITTO PER GLI INDIGENTI
- 2.1 RAFFORZARE LE COMPETENZE STEM
- 3.1 POTENZIARE IL SISTEMA DEI SERVIZI SOCIALI E LA LORO INCLUSIVITA'
- 3.2 POTENZIARE HOUSING SOCIALE

PROVVEDIMENTI POLITICI INCLUSI IN OGNI PACCHETTO DI MISURE

TARGET DEL PROVVEDIMENTO POLITICO

INDICATORI RELATIVI A CIASCUN PROVVEDIMENTO POLITICO (PROXY PER BES/SNSVS)

VOCE DI BILANCIO ASSOCIATA A OGNI PROVVEDIMENTO POLITICO

↓  
Verificare la coerenza dell'approccio multidimensionale e facilitare la progettazione di misure multiuso

↓  
Complementarietà dei provvedimenti politici che saranno attuate nei prossimi 3-10 anni nello stesso settore


↓  
Sono i target dei diversi pacchetti di misure allineati per i prossimi 3-10 anni?

↓  
Questi pacchetti di misure guardano agli stessi indicatori per misurare l'impatto?

↓  
Quanto budget verrà allocato e a quale livello di governo sarà speso?



# GRAZIE PER L'ATTENZIONE



**Anna Piccinni**, Policy Coherence for the SDGs Division,  
OECD Public Governance Directorate,  
[anna.PICCINNI@oecd.org](mailto:anna.PICCINNI@oecd.org)

**Giulia Giordani**, Policy Coherence for the SDGs Division,  
OECD Public Governance Directorate,  
[giulia.giordani@oecd.org](mailto:giulia.giordani@oecd.org)



# L'ITALIA E GLI IMPATTI TRANSFRONTALIERI: INDICI INTERNAZIONALI (I)

## THE SUSTAINABLE DEVELOPMENT SOLUTIONS NETWORK SPILLOVER INDEX 2020

TLo Spillover Index misura **gli effetti positivi o negativi di un paese sulle capacità di altri paesi di raggiungere gli SDGs**: un punteggio elevato significa che un paese causa più spillover positivi e meno negativi.

Lo Spillover Index è composto da 12 indicatori che si estendono su 4 dimensioni: ambiente, economia e finanza, società e sicurezza. L'Italia ha un punteggio relativamente basso (**69% dove il 100% è il punteggio migliore**) e si classifica 132esima su 166 paesi.

Esempi di indicatori includono: esportazione delle principali armi tradizionali, incidenti mortali sul lavoro nelle importazioni, punteggio di paradiso fiscale, minacce alla biodiversità terrestre e d'acqua dolce incorporate nelle importazioni, emissioni di CO2 incorporate nelle importazioni, ecc.



Punteggio di spillover (100%  
come punteggio migliore)





# L'ITALIA E GLI IMPATTI TRANSFRONTALIERI: INDICI INTERNAZIONALI (II)

## THE GOOD COUNTRY INDEX 2020

Il GC Index misura le influenze transfrontaliere e classifica i paesi in base **al bene con cui contribuiscono al resto del mondo** (1° come posizione migliore). Il GC Index mira a misurare ciò con cui ogni paese contribuisce al bene comune dell'umanità e lo fa attraverso sette dimensioni (cultura, pace internazionale e sicurezza, prosperità e uguaglianza, ecc.). L'Italia si posiziona 24esima (17° tra il 27 Membri UE), mentre le prime 3 posizioni sono occupate da Svezia, Danimarca e Germania.

L'Italia si colloca al **22° posto su 149 per Ordine Mondiale** e ottiene buoni risultati negli indicatori relativi ai trattati ONU firmati e ai rifugiati generati (rispetto alla sua popolazione), anche se contribuisce meno bene della media per rifugiati ospitati (rispetto alle dimensioni della sua economia).



Punteggio totale: l'Italia si posiziona  
24esima su 149 paesi



22/149  
Ordine mondiale

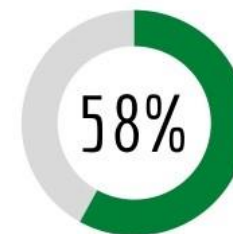


# L'ITALIA E GLI IMPATTI TRANSFRONTALIERI: INDICI INTERNAZIONALI (III)

## THE COMMITMENT TO DEVELOPMENT INDEX 2020

Il CD Index classifica 40 dei paesi più sviluppati al mondo in base agli **effetti di ricaduta delle loro politiche volte a promuovere e aiutare i paesi in via di sviluppo**. Mentre Svezia, Francia e Norvegia ottengono i migliori risultati e occupano le prime 3 posizioni, l'Italia è al 17° posto (11° tra il 27 Membri UE) con un punteggio complessivo di 58 (100 come punteggio migliore).

L'Italia è al **17° posto nella componente migrazione** (con un punteggio del 34%). L'Italia ha ratificato tutte le convenzioni sulla migrazione prese in esame, ma ospita relativamente pochi rifugiati in rapporto alla sua popolazione e potrebbe migliorare le sue politiche di integrazione dei migranti.



Punteggio totale italiano  
(100 come punteggio migliore)

